



# eワラントポートフォリオ 操作マニュアル



<u>銘柄を追加する</u>	.....	2
<u>取得価格・保有数量を変更する</u>	.....	3
<u>銘柄の順番を入れ替える</u>	.....	4
<u>表示項目を変更する</u>	.....	5
<u>ポートフォリオ名を変更する</u>	.....	6
<u>ポートフォリオをコピーする</u>	.....	6
<u>CSVでダウンロードする</u>	.....	7
<u>マイページ利用規約</u>	.....	8



## 銘柄を追加する

ポートフォリオ ユーザー情報 ログアウト

ポートフォリオ名を入力してください。\* +

Step1 マイページにログインした後、

銘柄追加 を押します。

①

銘柄追加

ポートフォリオ ユーザー情報 ログアウト

ポートフォリオ名を入力してください。\* +

Step2 銘柄名、EWコード、原資産コードのいずれかを入力すると、該当する銘柄の候補が表示されます。

②

日経

銘柄名	価格	取得日
日経平均 コール 814回	13,000円	14/10/08
日経平均 コール 823回	13,000円	15/01/14
日経平均 コール 824回	13,000円	15/03/11
日経平均 コール 815回	13,500円	14/08/13

Step3 右側に表示されている販売価格（現値）を参考に取得価格を入力し、次に保有数量、最後に取得日を入力して、

銘柄を追加する を押せば登録が完了します。

ポートフォリオ ユーザー情報 ログアウト

ポートフォリオ名を入力してください。\* +

銘柄追加

コピー

ダウンロード

表示設定

日経平均 コール 814回 13,000円 14/10/08

EWコード V130018Z

販売価格(現値)

4.47

③

取得価格

4.00

保有数量

1000

取得日

2014/06/13

銘柄を追加する

評価額合計(円)

4,420 円

評価損益合計

420 円

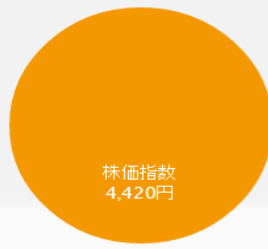
評価損益率

10.50 %

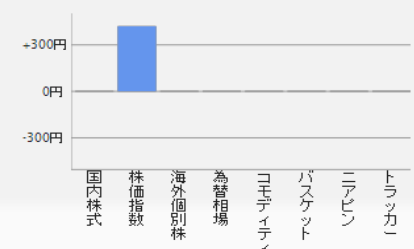
銘柄数

1 件

評価額グラフ



損益グラフ



銘柄名	権利行使価格	満期日	残存日数	ワラントレバレッジ	買取価格現値	取得価格	保有数量	評価額	評価損益
* 日経平均 コール814回	13,000円	2014/10/08	116日	5.55	4.42円	4.00円	1,000	4,420円	420円



## 取得価格・保有数量を変更する

**Step1** ポートフォリオ上で変更したい箇所を選択します。

	銘柄名	権利行使価格	満期日	残存日数	ワラントレバレッジ	買取価格現値	取得価格	保有数量
×	日経平均 コール814 回	13,000 円	2014/10/08	116 日	5.56	4.41 円	4.00 円	1,000
×	米ドルドル高(コール)型591 回	102 円	2015/06/10	361 日	8.95	5.89 円	5.00 円	7,000
×	ニアピン日経平均r2501017 回	10,750 円	2014/12/10	179 日	-8.35	0.36 円	0.50 円	20,000
×	グローバル20バスケットトラッカー1 回	1 円	2015/08/12	424 日	1.01	4.91 円	3.00 円	1,000

**Step2** 数値を入力します。

	取得価格	保有数量
円	4.00 円	2,000
円	5.00 円	7,000
円	0.50 円	20,000
円	3.00 円	1,000

**Step3** キーボードのEnter (Return) キーを押すか、入力欄外をクリックするか、  
タッチパネルの場合は入力欄外をタップすると変更が完了します。

	取得価格	保有数量
	4.00 円	2,000
	5.00 円	7,000
	0.50 円	20,000
	3.00 円	1,000



## 銘柄の順番を入れ替える

**Step1** 対象銘柄をドラッグ&ドロップすれば順番を入れ替えることができます。

この例では米ドルドル高（コール）型591回を一番上に移動させます。

	銘柄名	権利行使価格	満期日	残存日数	ワラントレバレッジ	買取価格現値	取得価格	保有数量	評価額	評価損
×	日経平均コール814回	13,000円	2014/10/08	116日	5.56	4.41円	4.00円	2,000	8,820円	820円
×	米ドルドル高(コール)型591回	102円	2015/06/10	361日	8.95	5.89円	5.00円	7,000	41,230円	6,230円
×	ニアピン日経平均r2501017回	10,750円	2014/12/10	179日	-8.35	0.36円	0.50円	20,000	7,200円	-2,800円
×	グローバル20バスケットトラッカー1回	1円	2015/08/12	424日	1.01	4.91円	3.00円	1,000	4,910円	1,910円

**Step2** 動かしたい銘柄を選択します。

	銘柄名	権利行使価格	満期日	残存日数	ワラントレバレッジ	買取価格現値	取得価格	保有数量	評価額	評価損
×	日経平均コール814回	13,000円	2014/10/08	116日	5.56	4.41円	4.00円	2,000	8,820円	820円
×	米ドルドル高(コール)型591回	102円	2015/06/10	361日	8.95	5.90円	5.00円	7,000	41,300円	6,300円
×	ニアピン日経平均r2501017回	10,750円	2014/12/10	179日	-8.35	0.36円	0.50円	20,000	7,200円	-2,800円
×	グローバル20バスケットトラッカー1回	1円	2015/08/12	424日	1.01	4.91円	3.00円	1,000	4,910円	1,910円

**Step3** 配置したい場所に持っていきます。

	銘柄名	権利行使価格	満期日	残存日数	ワラントレバレッジ	買取価格現値	取得価格	保有数量	評価額	評価損
×	米ドルドル高(コール)型591回	102円	2015/06/10	361日	8.95	5.90円	5.00円	7,000	41,300円	6,300円
×	日経平均コール814回	13,000円	2014/10/08	116日	5.56	4.41円	4.00円	2,000	8,820円	820円
×	ニアピン日経平均r2501017回	10,750円	2014/12/10	179日	-8.35	0.36円	0.50円	20,000	7,200円	-2,800円
×	グローバル20バスケットトラッカー1回	1円	2015/08/12	424日	1.01	4.91円	3.00円	1,000	4,910円	1,910円

**Step4** ドロップすると入れ替えが完了します。

	銘柄名	権利行使価格	満期日	残存日数	ワラントレバレッジ	買取価格現値	取得価格	保有数量	評価額	評価損
×	米ドルドル高(コール)型591回	102円	2015/06/10	361日	8.95	5.90円	5.00円	7,000	41,300円	6,300円
×	日経平均コール814回	13,000円	2014/10/08	116日	5.56	4.41円	4.00円	2,000	8,820円	820円
×	ニアピン日経平均r2501017回	10,750円	2014/12/10	179日	-8.35	0.36円	0.50円	20,000	7,200円	-2,800円
×	グローバル20バスケットトラッカー1回	1円	2015/08/12	424日	1.01	4.91円	3.00円	1,000	4,910円	1,910円



## 表示項目を変更する

**Step1**  を押すと表示設定ウィンドウが表示されます。

**Step2** 対象項目をドラッグ&ドロップすれば表示項目の変更ができます。

銘柄追加 コピー ダウンロード ① 表示設定

ドル高(コール) 15/08/12 EWコード M140427X 売却価格(現値) 4.96  
3 保有数量 1000 取得日 2014/06/09 銘柄を追加する

表示設定

表示	非表示
銘柄名	参照原資産価格
権利行使価格	買取価格前日比(%)
満期日	EWコード
残存日数	タイプ
ワラントレバレッジ	プロダクトタイプ
買取価格現値	原資産コード
取得価格	原資産名
保有数量	デルタ
評価額	参照原資産価格前日比(%)
評価損益	売却価格現値
チャート	売却価格始値
	売却価格高値
	売却価格安値
	買取価格始値
	買取価格高値
	買取価格安値
	取得日
	プレミアム
	1ワラント当たり原資産数
	メモ

キャンセル 初期値にリセット ③ 決定

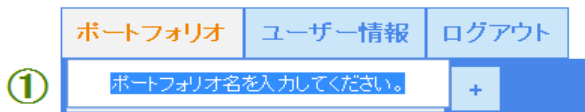
**Step3**  を押して確定します。

eワラントの用語を詳しく知りたい方は[こちら](#)

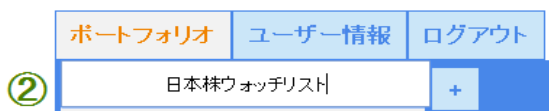


## ポートフォリオ名を変更する

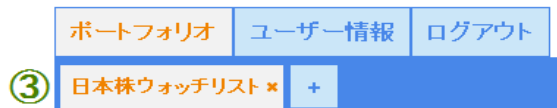
**Step1** ポートフォリオ名をダブルクリック、タッチパネルの場合はダブルタップします。



**Step2** ポートフォリオ名を入力します。

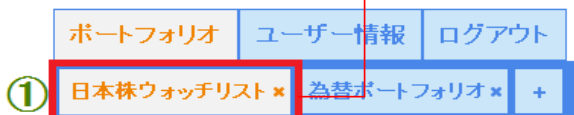


**Step3** キーボードのEnter (Return) キーを押すか、入力欄以外をクリックするか、タッチパネルの場合は入力欄以外をタップすると変更が完了します。

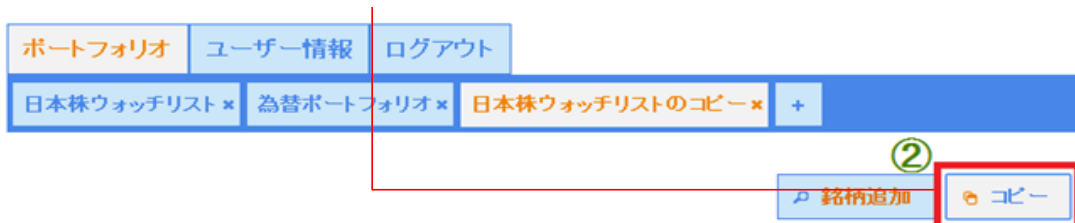


## ポートフォリオをコピーする

**Step1** コピーしたいポートフォリオを選択します。



**Step2**  コピー を押すとコピーができます。

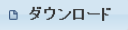


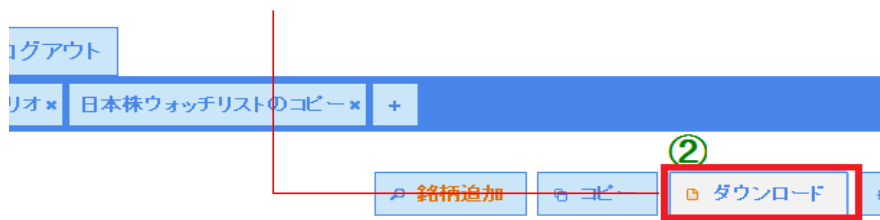


## CSVでダウンロードする

**Step1** ポートフォリオのデータ一覧をCSV形式のファイルでダウンロードできます。データをダウンロードしたいポートフォリオを選択します。



**Step2**  ダウンロード を押すとダウンロードを開始します。





## マイページ利用規約

eワラント・ポートフォリオ(以下、ポートフォリオ)はeワラント証券株式会社(以下、当社)が提供しています。ポートフォリオを利用することによりeワラント・ウェブサイト利用規約(<https://www.ewarrant.co.jp/corp/terms-conditions/>)に加え、以下の事項に合意したものとみなします。本規約において、当社とはeワラント証券株式会社、その関係会社、及びその役職員のことをいいます。

## 価格等の表示について

eワラントの取引時間における各銘柄の参照原資産価格の表示は対象原資産の違いにより、下記の要領にて非表示となることがあります。

国内株式および国内株価指数\*・・・リアルタイム(ただし、eワラント取引日の9:00~15:20は原則表示されません)

外国株式、外国株価指数\*、一部のコモディティ(商品)リンク債・・・原則表示されません。ただし、市況急変時など直近の対象原資産の価格と参照原資産価格が乖離した場合にはマーケット・メーカーの判断により価格が配信・表示される場合があります。

\* 株価指数の参照原資産価格は、多くの場合先物価格から導出した理論現物の価格が用いられます。

eワラントの取引時間外においては、各銘柄の直近の最終気配値配信時点の価格等が表示されます。なお、eワラント取引日の8:50~9:00は一部を除き、情報は表示されません。

通信回線状況等によっては上記時刻が遅れる場合があります。

## 取得価額、評価損益に関するご注意事項

ポートフォリオに登録する各銘柄の取得価額は、税法上の取得価額の計算には対応しておりません。

ポートフォリオに表示される評価損益はあくまでもご参考の金額です。正確な評価損益を表示しているものではありません。お客様の正確な保有銘柄・取得価額については、eワラント取扱金融商品取引業者にてご確認ください。

## 定期・臨時メンテナンスについて

毎週土曜日午前0時から午前1時の間、定期メンテナンスのためサービスがご利用できなくなる場合がございます。

定期メンテナンスの時間は当日の作業状況によって前後する場合がございます。また、定期メンテナンス以外にも、必要に応じて臨時メンテナンスを実施させていただく場合がございます。

## 免責事項

ポートフォリオに表示しております各指標値は、信頼できると思われる情報に基づいて作成されていますが、当社はその正確性、完全性に対する責任を負いません。また、当社は当該各指標値を合理的な範囲で更新しておりますが、情報更新の責任を負うものではありませんのでご注意ください。更に、当該各指標値は将来における実際の変動幅や変動率等を示すものでなく、また将来における実際の変動を予測することは不可能であることにご注意ください。なお、eワラントの価格は、約定可能な気配値であり、必ずしも実際の取引価格ではありません。

ポートフォリオは、投資家の皆様に対し何らかの行動を勧誘するものではなく、これに基づいて被ったいかなる損害についても、当社は一切の責任を負いません。最終的な投資の判断は、ご自身の責任で行ってください。

ポートフォリオの使用に関してお客様に直接的または間接的に発生する一切の損害(登録した銘柄情報の抹消、他のソフトウェアの破損、不具合等を含む。)及び第三者からなされる請求について当社は一切責任を負うものではありません。